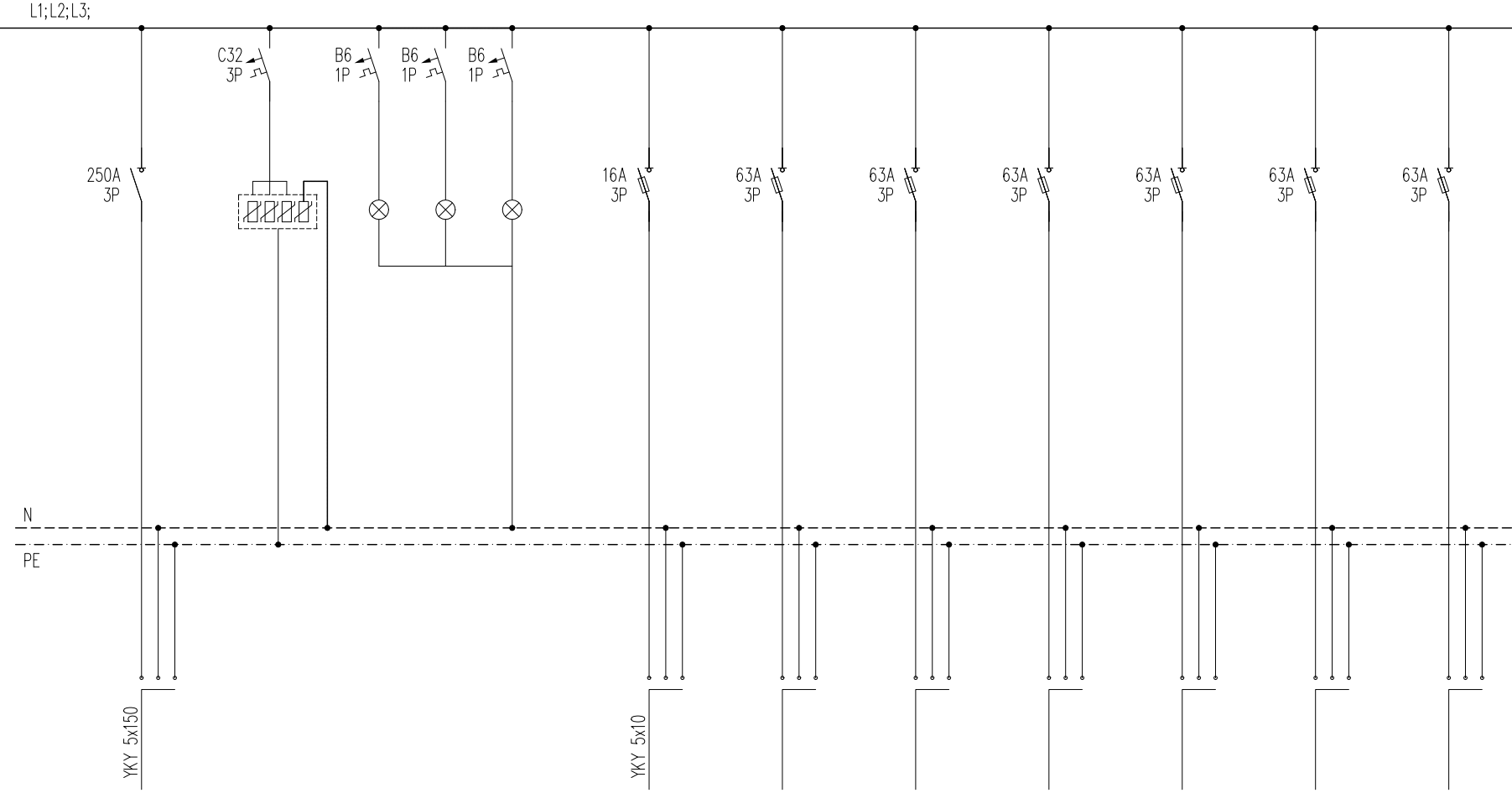
L1;L2;L3;
C32
3P
B6
1P
B6
1P
B6
1P
250A
3P
16A
3P
63A
3P
63A
3P
63A
3P
63A
3P
63A
3P
63A
3P
N
PE
YKY 5x150
YKY 5x10

NUMER OBWODU	Q	FF1/FF	FS1–FS3	F I	F II	F III	F IV	F V	F VI	F VII
NAZWA	ZASILANIE Z RGB (nierez) Q4	OGR. PRZEPIĘĆ	KONTROLA NAPIĘCIA ZASILAJĄCEGO	POTIERNA PARTER	REZERWA	REZERWA	REZERWA	REZERWA	REZERWA	REZERWA

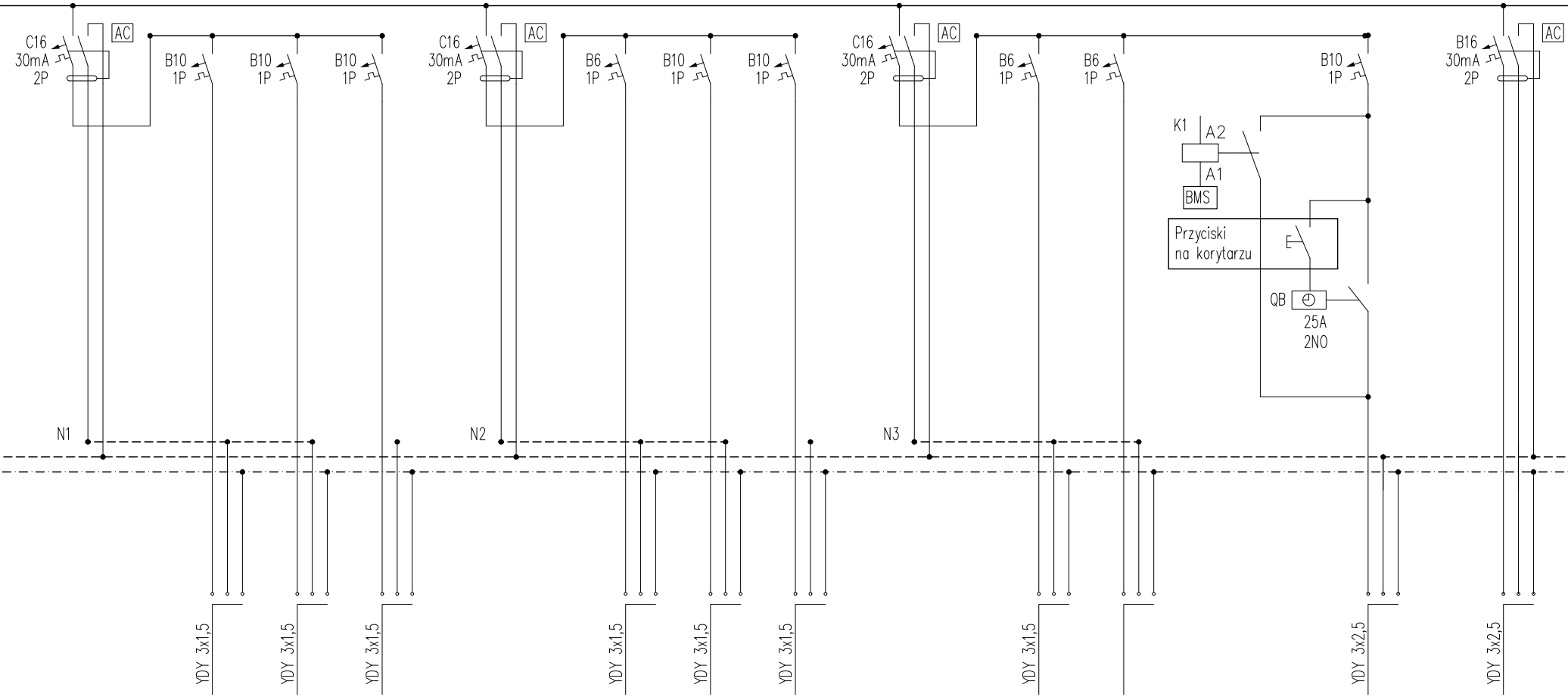
C16
30mA
2P
AC
B10
1P
B10
1P
B10
1P
N1
YDY 3x1,5
YDY 3x1,5
YDY 3x1,5
C16
30mA
2P
AC
B6
1P
B10
1P
B10
1P
N2
YDY 3x1,5
YDY 3x1,5
YDY 3x1,5
C16
30mA
2P
AC
B6
1P
B6
1P
B10
1P
N3
YDY 3x1,5
K1
A2
A1
BMS
Przyciski
na korytarzu
E
QB
25A
2NO
YDY 3x2,5
B16
30mA
2P
AC
YDY 3x2,5

F1	OBW.F1.1	OBW.F1.2	OBW.F1.3	F2	OBW.F2.1	OBW.F2.2	OBW.F2.3	F3	OBW.F3.1	OBW.F3.2	OBW.F3.3	OBW.F11
ZAB.RÓŻNIC-PRĄD. OBW.1.1 - OBW.1.3	OŚWIETLENIE POM: 1011-1016	OŚWIETLENIE POM: 1006-1010	OŚWIETLENIE POM: 1001-1005	ZAB.RÓŻNIC-PRĄD. OBW.2.1 - OBW.2.3	OŚWIETLENIE POM: 1020,1021	OŚWIETLENIE POM: 1022-1025	OŚWIETLENIE POM: 1029-1026	ZAB.RÓŻNIC-PRĄD. OBW.3.1 - OBW.3.2	OŚWIETLENIE POM: WC DAMSKIE, POM. SOCJAL., WC MĘSKIE	REZERWA	OŚWIETLENIE POM: KORYTARZ	GNIAZDA POM: 1015,1016

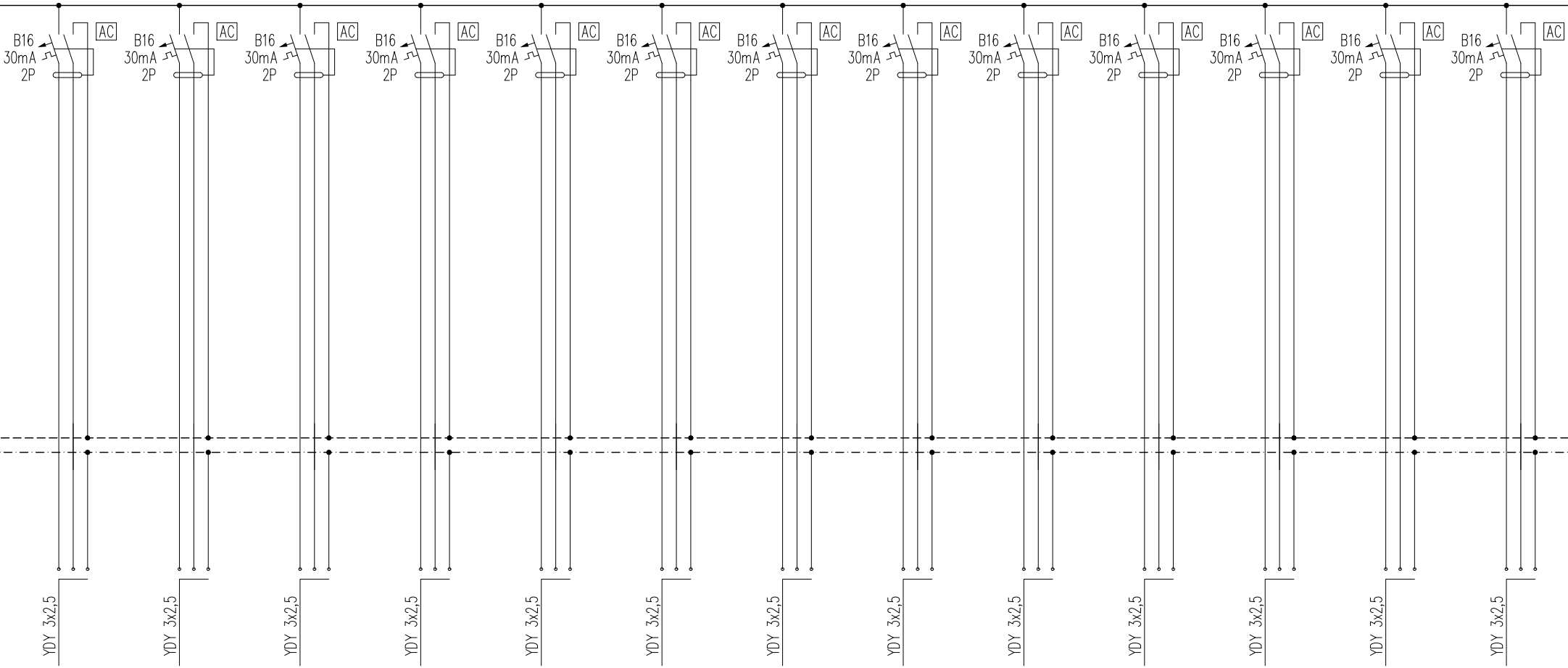
B16
30mA
2P
AC
YDY 3x2,5
B16
30mA
2P
AC
YDY 3x2,5
B16
30mA
2P
AC
YDY 3x2,5
B16
30mA
2P
AC
YDY 3x2,5
B16
30mA
2P
AC
YDY 3x2,5
B16
30mA
2P
AC
YDY 3x2,5
B16
30mA
2P
AC
YDY 3x2,5
B16
30mA
2P
AC
YDY 3x2,5
B16
30mA
2P
AC
YDY 3x2,5
B16
30mA
2P
AC
YDY 3x2,5
B16
30mA
2P
AC
YDY 3x2,5
B16
30mA
2P
AC
YDY 3x2,5
B16
30mA
2P
AC
YDY 3x2,5

OBW.F12	OBW.F13	OBW.F14	OBW.F15	OBW.F16	OBW.F17	OBW.F18	OBW.F19	OBW.F20	OBW.F21	OBW.F22	OBW.F23	OBW.F24
GNIAZDA POM: 1013,1014	GNIAZDA POM: 1011,1012	GNIAZDA POM: 1009,1010	GNIAZDA POM: 1007,1008	GNIAZDA POM: 1005,1006	GNIAZDA POM: 1003,1004	GNIAZDA POM: 1001,1002	GNIAZDA POM: 1020,1021	WC MĘSK. SUSZARKA GN:POM. SOCJALNE	GNIAZDA WC MĘS, WC DAM.	GNIAZDA POM: 1022,1023	GNIAZDA POM: 1024,1025	GNIAZDA POM: 1026,1027

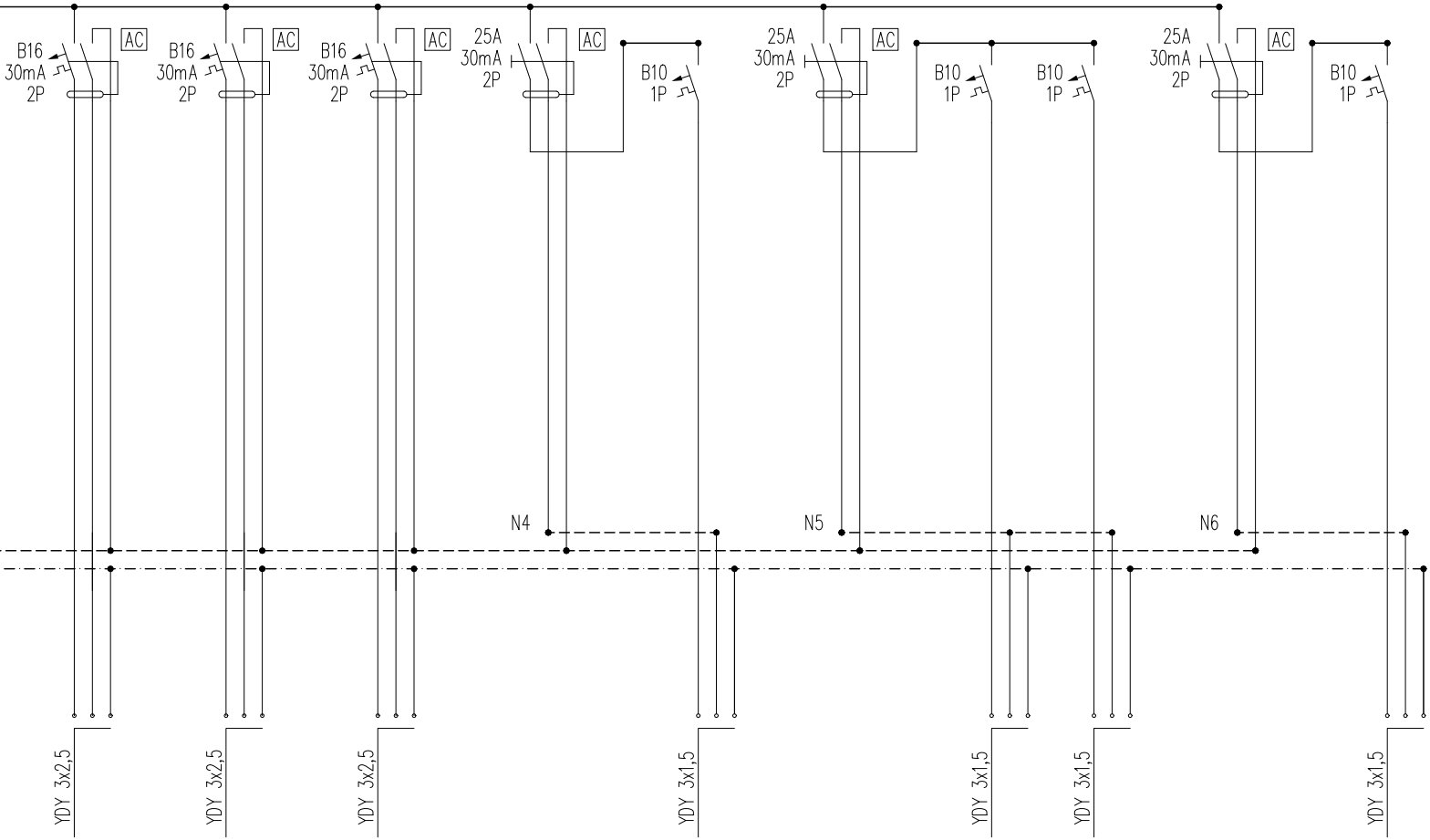
B16
30mA
2P
AC
B16
30mA
2P
AC
B16
30mA
2P
AC
25A
30mA
2P
AC
B10
1P
25A
30mA
2P
AC
B10
1P
B10
1P
25A
30mA
2P
AC
B10
1P
N4
N5
N6
YDY 3x2,5
YDY 3x2,5
YDY 3x2,5
YDY 3x1,5
YDY 3x1,5
YDY 3x1,5
YDY 3x1,5

OBW.F25	OBW.F26	OBW.F27	F28	OBW.F28.1	F29	OBW.F29.1	OBW.F29.2	F30	OBW.F30.1
GNIAZDA POM: 1028,1029	SUSZARKA WC DAMSKIE	GNIAZDA POM: SERWEROWNIA, KORYTARZ	ZAB.RÓŻNIC–PRĄD. OBW.11 – OBW.13	OŚWIETLENIE POM: KLATKA K–1	ZAB.RÓŻNIC–PRĄD. OBW.29.1 – OBW.29.2	OŚWIETLENIE KLATKA K–1 PÓŁPIĘTRO	OŚWIETLENIE KLATKA K–1 PÓŁPIĘTRO	ZAB.RÓŻNIC–PRĄD. OBW.30.1	OŚWIETLENIE POM: KLATKA K–2

Data	2020.08
Projektował	–
Rysował	M.Młotek
Sprawdził	J.Pajdak

ElectriCon

Tytuł:

Tablica TE–1
1 Piętro Budynek B
Schemat Ideowy

Projekt:

Budynek Centrali NIK
ul. Filtrowa 57, Warszawa

Nr Rys.:
E–1
Strona: 1
Ilość.str.: 1